



# easy green

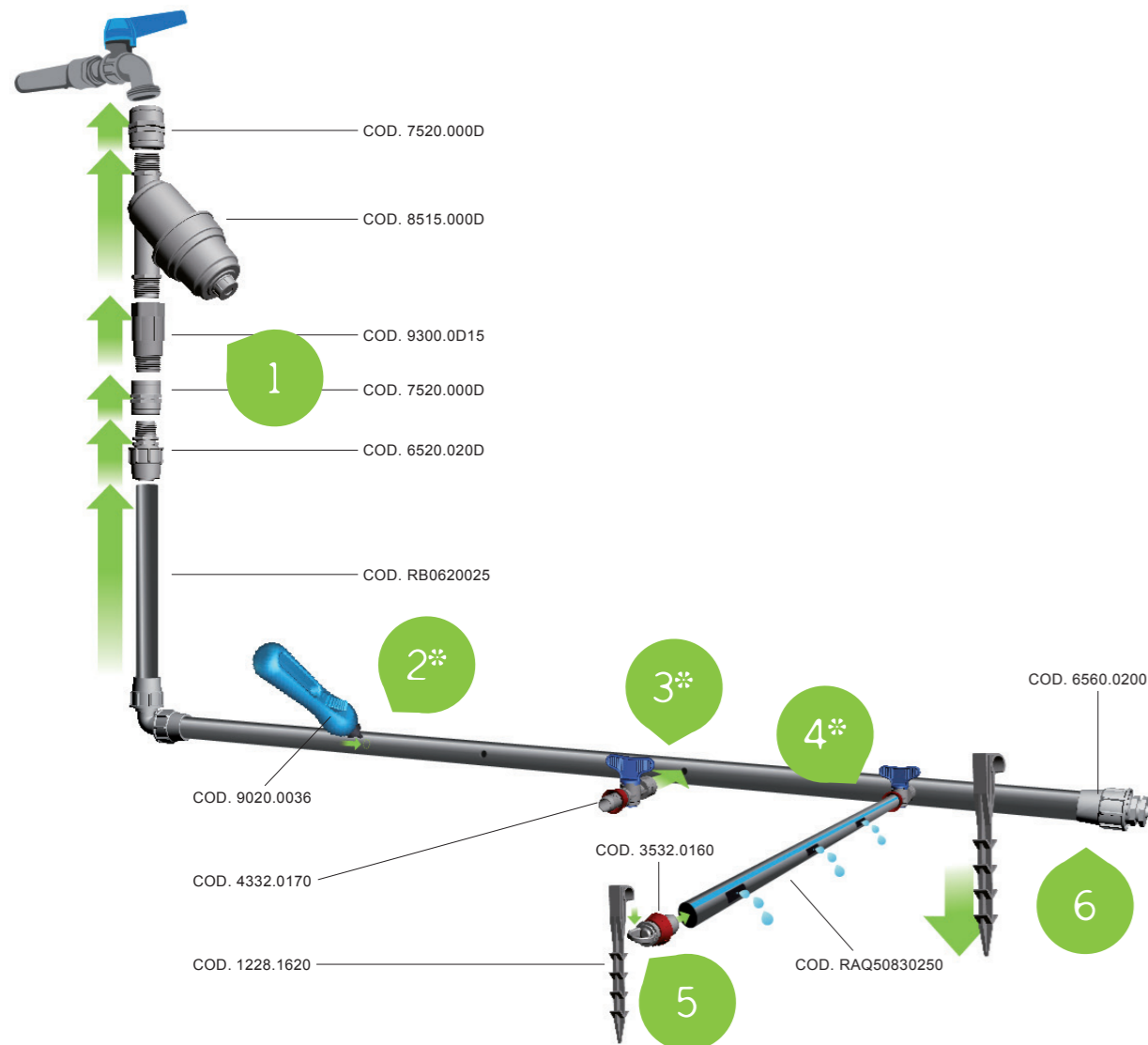
kit orto

KIT ORTO, FINO A 300 M<sup>2</sup>  
VEGETABLE GARDEN KIT, UP TO 300 M<sup>2</sup>


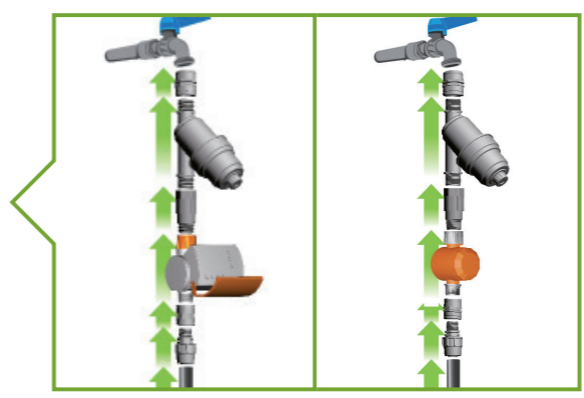


ISTRUZIONI

INSTRUCTIONS



- 1 Collegare il filtro (montaggio non obbligatorio, ma consigliato), il riduttore di pressione e il programmatore (se presente) al tubo in PE.  
*Connect the filter (installation is recommended, not mandatory), pressure regulator and controller (if included) to the PE pipe.*
- 2 Utilizzare la fustella per forare il tubo in PE.  
*Use the Jota punch on the PE pipe.*
- 3 Inserire le valvole Jolly nel tubo in PE mediante i fori appena praticati.  
*Insert the Jolly valves in the PE pipe using the punched holes*
- 4 Collegare l'ala gocciolante alle valvole Jolly.  
*Connect the dripline to the Jolly valves.*
- 5 Tappare l'ala gocciolante e bloccarla con il picchetto di sostegno.  
*Plug the dripline and block it with the support stake.*
- 6 Tappare il tubo in PE (linea principale).  
*Plug the PE pipe (main line).*



Se incluso nella confezione, montare il programmatore (elettronico o meccanico), tra il riduttore di pressione e il manicotto F-F.

*If electronic or mechanical controller is included, assemble it between pressure regulator and F-F coupling.*

Varie alternative di montaggio in base alla forma e alle dimensioni del terreno.

*Various installation options according to the shape and size of the land.*

## CONTENUTO DELLA CONFEZIONE PACK CONTENTS

 cod. 8515.000D Filtro 120 MESH - Pz. 1 Filter 120 MESH - Pcs. 1	 cod. 4332.0170 Valvola Jolly - Pz. 15 Jolly Valve - Pcs. 15
 cod. 7760.000D Gomito MF Ø3/4" - Pz. 1 MF Elbow Ø3/4" - Pcs. 1	 cod. 9300.0D15 Riduttore di pressione - MF Ø3/4" 1 bar - Pz. 1 MF Pressure regulator Ø3/4" 1 bar - Pcs. 1
 cod. 7520.000D Manicotto F-F Ø3/4" - Pz. 3 F-F Coupling Ø3/4" - Pcs. 3	 cod. 3532.0160 Tappo ala gocciolante (Tape) Ø16 - Pz. 15 Dripline plug (Tape) Ø16 - Pcs. 15
 cod. 7510.000D Niplo Ø3/4" - Pz. 1 Nipple Ø3/4" - Pcs. 1	 cod. 3510.0160 - PER RIPARAZIONI - FOR REPAIR Manicotto ala gocciolante (Tape) Ø16 - Pz. 5 Dripline coupling (Tape) Ø16 - Pcs. 5
 cod. 6610.0200 Tees PN4 Ø20 - Pz. 1 Tees PN4 Ø20 - Pcs. 1	 cod. 1228.1620 Picchetto di sostegno Ø16-20 - Pz. 30 Support stake Ø16-20 - Pcs. 30
 cod. 6560.0200 Tappo PN4 Ø20 - Pz. 2 Plug PN4 Ø20 - Pcs. 2	 cod. 6520.020D Raccordo M - PN4 Ø20-3/4" - Pz. 1 Male adaptor - PN4 Ø20-3/4" - Pcs. 1
 cod. 6710.0200 Gomito PN4 Ø20 - Pz. 2 Elbow PN4 Ø20 - Pcs. 2	 cod. 9020.0036 Fustella Jota Ø3.6 - Pz. 1 Jota punch Ø3.6 - Pcs. 1
 cod. 6510.0200 - PER RIPARAZIONI - FOR REPAIR Manicotto PN4 Ø20 - Pz. 1 Coupling PN4 Ø20 - Pcs. 1	 cod. 9200.0712 Rotolo teflon - Pz. 1 Teflon - Pcs. 1
 cod. RB0620025 25 m Tubo PEBD PN6 Ø20 25 m Pipe PEBD PN6 Ø20	 cod. RAQ50830250 250 m Ala gocciolante (Tape) Ø16 (8mil), 30 cm, 2.1 lt/h 250 m Dripline (Tape) Ø16 (8mil), 30 cm, 2.1 lt/h

## DETTAGLI DI MONTAGGIO / ASSEMBLY DETAILS



## OPTIONAL\*

 cod. SD21.0001 Programmatore meccanico Mechanical controller	 cod. SD21.0002 Programmatore elettronico Electronic controller
--	--

\* se nessuno dei 2 programmatori è contrassegnato, il pezzo non è incluso nella confezione.  
\* if controllers are both unmarked, the product is not included.



Il kit orto della linea "Easy Green"  
è pronto all'uso, pensato per una facile installa-  
zione e manutenzione ridotta. E' la soluzione ottimale per  
l'irrigazione a goccia, che consente un uso più efficiente dell'acqua.

*The vegetable garden kit of "Easy Green" line is ready-to-use, designed  
for an easy installation and maintenance. It is the best solution for drip irrigation,  
which allows a more efficient use of water.*